

Comune di Baldissero Torinese

Provincia di Torino

Verbale n. 40 del 24/05/2021

RELAZIONE SUL RENDICONTO 2020

Il Revisore unico ha esaminato la delibera di Giunta relativa allo schema di rendiconto dell'esercizio finanziario per l'anno 2020, unitamente agli allegati di legge e la proposta di deliberazione consiliare del rendiconto della gestione 2020.

Il Revisore tenuto conto dell'attività di vigilanza effettuata nel corso dell'esercizio **presenta** l'allegata relazione ex articolo 239 del TUEL che forma parte integrante e sostanziale del presente verbale.

Nel corso dell'esercizio 2020 il Revisore Unico **non ha rilevato** gravi irregolarità contabili o gravi anomalie gestionali e/o suggerito misure correttive non adottate dall'Ente.

Nel corso dell'esercizio il Revisore ha verificato che il Comune ha dato attuazione all'obbligo di pubblicazione sul sito dell'amministrazione di tutti i rilievi mossi dalla Corte dei conti in sede di controllo, nonché dei rilievi non recepiti degli organi di controllo interno e dallo stesso Revisore Unico.

Con riferimento ai termini si dà atto del rispetto di quanto previsto dagli articoli 227 e 239, comma 1, lettera d) del TUEL

oppure

il Revisore nel trasmettere l'allegata relazione al fine di rispettare i termini di cui all'articolo 227 del TUEL, rinuncia al termine di cui all'articolo 239, comma 1 lettera d) poiché ha effettuato tutti i controlli in itinere del processo di rendicontazione ed è stato pienamente informato in sede istruttoria dagli uffici competenti.

Alessandria, li 24 Maggio 2021

IL REVISORE UNICO



COMUNE DI BALDISSERO TORINESE
Arrivato il
24 MAG. 2021
3965
N. Prot.
Cat. Cl. Fasc.
Risposto il

Sommario

PREMESSA.....	3
1. LA GESTIONE DELLA CASSA.....	4
2. LA GESTIONE IN C/RESIDUI.....	4
3. IL RISULTATO DI AMMINISTRAZIONE	5
4. LA GESTIONE DI COMPETENZA	8
5. LA GESTIONE DELL'INDEBITAMENTO	14
6. RAPPORTI CON ORGANISMI PARTECIPATI	14
7. LA CONTABILITÀ ECONOMICA-PATRIMONIALE.....	14
8. RELAZIONE DELLA GIUNTA AL RENDICONTO	15
9. IRREGOLARITÀ NON SANATE, RILIEVI, CONSIDERAZIONI E PROPOSTE segnalibro non è definito.	II
10. CONCLUSIONI.....	15



PREMESSA

Il Comune di Baldissero Torinese registra una popolazione al 01.01.2020, ai sensi dell'art.156, comma 2, del TUEL, di n. 3722 abitanti.


Il Revisore Unico ha verificato **la correttezza** degli adempimenti ai fini BDAP sino alla data odierna.

Con riferimento agli adempimenti BDAP sul rendiconto 2020, il Comune **ha** caricato la documentazione nella modalità *"Preconsuntivo o Approvato dalla Giunta o dall'organo esecutivo"*.

Al riguardo **non sono segnalati errori** comune non bloccanti.

Il Revisore Unico, sulla base dei parametri di deficitarietà attesta che il Comune **non è** strutturalmente deficitario.

Il Revisore Unico prende atto che tutti gli agenti contabili **hanno proceduto** alla resa del conto.



1. LA GESTIONE DELLA CASSA

Il fondo di cassa al 31/12/2020 risultante dal conto del Tesoriere **corrisponde** alle risultanze delle scritture contabili dell'Ente:

Riconciliazione fondo di cassa	
Fondo di cassa al 31 dicembre 2020 (da conto del Tesoriere)	1.891.691,53
Fondo di cassa al 31 dicembre 2020 (da scritture contabili)	1.891.691,53
Differenza	0,00

Il Revisore unico ha verificato il rispetto dei tempi di pagamento di cui al d.lgs. 231/2002.

Il Revisore Unico ha verificato che il Comune si sia dotato di una gestione della cassa vincolata.

Evoluzione della cassa vincolata nel triennio				
Consistenza cassa vincolata	+/-	2018	2019	2020
Consistenza di cassa effettiva all'1.1	+	0,00	0,00	0,00
Somme utilizzate in termini di cassa all'1.1	+	0,00	0,00	0,00
Fondi vincolati all'1.1	=	0,00	0,00	0,00
Incrementi per nuovi accrediti vincolati	+	0,00	0,00	0,00
Decrementi per pagamenti vincolati	-	0,00	0,00	0,00
Fondi vincolati al 31.12	=	0,00	0,00	0,00
Somme utilizzate in termini di cassa al 31.12	-	0,00	0,00	0,00
Consistenza di cassa effettiva al 31.12	=	0,00	0,00	0,00

2. LA GESTIONE IN C/RESIDUI

Per l'analisi dei residui si rinvia al verbale n 39 del 28/04/2021 sulla delibera di riaccertamento ordinario.

Relativamente alla gestione dei residui l'Organo di revisione rileva la seguente capacità di smaltimento degli stessi:

Riscossioni in conto residui/residui attivi iniziali (totale escluso titolo 9) = 15,80 %

Pagamenti in conto residui/residui attivi iniziali (totale escluso titolo 7) = 38,80 %

L'anzianità dei residui attivi al 31/12/2020 è la seguente:

	2014 e precedenti	2015	2016	2017	2018	2019	2020	Totale
Titolo 1	161.253,38 €	201.467,96 €	320.624,08 €	476.186,55 €	601.361,65 €	614.487,36 €	640.387,02 €	3.015.768,00
Titolo 2	67.004,27 €	100.739,90 €	70.626,62 €	65.394,69 €	34.235,78 €	58.027,35 €	120.968,69 €	516.997,30
Titolo 3	33.159,40 €	28.670,37 €	49.087,17 €	54.663,17 €	95.114,67 €	141.024,76 €	237.144,87 €	638.864,41
Titolo 4	735.968,91 €	247.007,73 €	219.885,87 €	349.117,67 €	145.475,67 €	250.432,35 €	275.328,42 €	2.223.216,62
Titolo 5	689.814,99 €		689.814,99 €	689.814,99 €	689.814,99 €	689.814,99 €	689.814,99 €	4.138.889,94
Titolo 6								0,00
Titolo 7								0,00
Titolo 9	66.958,00 €	47.347,35 €	46.309,97 €	44.385,42 €	43.604,83 €	43.486,32 €	44.421,25 €	336.513,14
Totale	1.754.158,95	625.233,31	1.396.348,70	1.679.562,49	1.609.607,59	1.797.273,13	2.008.065,24	10.870.249,41

L'anzianità dei residui passivi al 31/12/2020 è la seguente:

	2014 e precedenti	2015	2016	2017	2018	2019	2020	Totale
Titolo 1	648.378,06 €	492.927,53 €	654.213,81 €	570.281,85 €	501.104,44 €	597.889,38 €	900.445,35 €	4.365.240,42
Titolo 2	1.949.252,15 €	357.351,99 €	1.035.859,87 €	940.680,60 €	935.495,39 €	1.133.435,52 €	1.085.712,00 €	7.437.787,52
Titolo 3								0,00
Titolo 4			52.351,82 €					52.351,82
Titolo 5								0,00
Titolo 7	29.895,76 €	28.969,91 €	31.918,04 €	28.065,30 €	39.928,01 €	60.579,09 €	88.634,14 €	307.990,25
Totale	2.627.525,97	879.249,43	1.774.343,54	1.539.027,75	1.476.527,84	1.791.903,99	2.074.791,49	12.163.370,01

3. IL RISULTATO DI AMMINISTRAZIONE

Il risultato di amministrazione contabile 2020 è il seguente:

	GESTIONE		
	RESIDUI	COMPETENZA	TOTALE
Fondo cassa al 1° gennaio			1.667.653,95
RISCOSSIONI	276.828,74	2.944.370,52	3.221.199,26
PAGAMENTI	677.636,20	2.319.525,48	2.997.161,68
SALDO DI CASSA AL 31 DICEMBRE			1.891.691,53
PAGAMENTI per azioni esecutive non regolarizzate al 31 dicembre			0,00
FONDO DI CASSA AL 31 DICEMBRE			1.891.691,53
RESIDUI ATTIVI	1.512.027,10	496.038,14	2.008.065,24
<i>di cui derivanti da accertamenti di tributi effettuati sulla base della stima del dipartimento delle finanze</i>			0,00
RESIDUI PASSIVI	1.114.236,17	960.555,32	2.074.791,49
FONDO PLURIENNALE VINCOLATO PER SPESE CORRENTI			24.014,18
FONDO PLURIENNALE VINCOLATO PER SPESE IN CONTO CAPITALE			401.104,15
FONDO PLURIENNALE VINCOLATO PER ATTIVITÀ FINANZIARIE			0,00
RISULTATO DI AMMINISTRAZIONE AL 31 DICEMBRE			1.399.846,95

La conciliazione tra risultato di competenza 2020 e risultato di amministrazione è data dalla seguente tabella:


(Area vuota per la tabella di conciliazione)

Gestione di competenza	
SALDO GESTIONE COMPETENZA*	160.327,86
*saldo accertamenti e impegni del solo esercizio	
Fondo pluriennale vincolato iscritto in entrata	320.275,03
Fondo pluriennale vincolato di spesa	425.118,33
SALDO FPV	-104.843,30
Gestione dei residui	
Maggiori residui attivi riaccertati (+)	0,00
Minori residui attivi riaccertati (-)	8.417,29
Minori residui passivi riaccertati (+)	31,62
SALDO GESTIONE RESIDUI	-8.385,67
Riepilogo	
SALDO GESTIONE COMPETENZA	160.327,86
SALDO FPV	-104.843,30
SALDO GESTIONE RESIDUI	-8.385,67
AVANZO ESERCIZI PRECEDENTI APPLICATO	603.180,93
AVANZO ESERCIZI PRECEDENTI NON APPLICATO	749.567,13
RISULTATO DI AMMINISTRAZIONE AL 31/12	1.399.846,95

L'evoluzione delle componenti del risultato di amministrazione è la seguente:

Evoluzione del risultato di amministrazione			
	2018	2019	2020
Risultato d'amministrazione (A)	1.256.157,55	1.352.748,06	1.399.846,95
<i>Composizione del risultato di amministrazione:</i>			
Parte accantonata (B)	272.755,93	347.569,08	417.891,34
Parte vincolata (C)	37.322,38	87.322,38	306.200,32
Parte destinata agli investimenti (D)	0,00	25.610,97	153.376,50
Parte disponibile (E= A-B-C-D)	946.079,24	892.245,63	522.378,79

L'utilizzo delle risorse del risultato di amministrazione al 31/12/2019 nel corso dell'esercizio 2020 è la seguente:



Risultato d'amministrazione al 31.12 esercizio precedente	Parte accantonata	Parte vincolata	Parte destinata agli investimenti	Parte disponibile	Totale
	347.569,08	87.322,38	25.610,97	892.245,63	1.352.748,06
Copertura dei debiti fuori bilancio					0,00
Salvaguardia equilibri di bilancio					0,00
Finanziamento spese di investimento				547.189,03	547.189,03
Finanziamento di spese correnti non permanenti				30.380,93	30.380,93
Estinzione anticipata dei prestiti					0,00
Altra modalità di utilizzo					0,00
Utilizzo parte accantonata					0,00
Utilizzo parte vincolata					0,00
Utilizzo parte destinata agli investimenti			25.610,97		25.610,97
Valore delle parti non utilizzate					0,00
Totale	0,00	0,00	25.610,97	577.569,96	603.180,93

Parte accantonata	Fondo crediti di dubbia esigibilità	Fondo contezioso	Fondo passività potenziali	Altri accantonamenti	Totale
	326.956,08	16.133,00	0,00	4.480,00	347.569,08
Utilizzo parte accantonata	0,00	0,00	0,00	0,00	0,00
Valore delle parti non utilizzate	326.956,08	16.133,00	0,00	4.480,00	347.569,08
Totale	326.956,08	16.133,00	0,00	4.480,00	347.569,08

Parte vincolata	Vincoli derivanti da leggi e dai principi contabili	Vincoli derivanti da trasferimenti	Vincoli derivanti dalla contrazione di mutui	Altri vincoli	Totale
	10.505,38	76.817,00	0,00	0,00	87.322,38
Utilizzo parte vincolata	0,00	0,00	0,00	0,00	0,00
Valore delle parti non utilizzate	10.505,38	76.817,00	0,00	0,00	87.322,38
Totale	10.505,38	76.817,00	0,00	0,00	87.322,38

Il Revisore Unico ha verificato che i saldi riportati nelle tabelle a1, a2 e a3 **sono coerenti** con quanto riportato nel prospetto degli equilibri e nel quadro generale riassuntivo.

Il Revisore Unico ha verificato che il totale riportato nell'ultima colonna dei prospetti a1, a2 e a3 **è coerente** con quanto riportato nel prospetto del risultato di amministrazione.

Il Comune ha indicato nel prospetto a2 e/o a3 l'entità di risorse vincolate e/o destinate ad investimenti già oggetto di accantonamenti.

Il Revisore Unico ha verificato che nell'avanzo vincolato è riportato l'avanzo vincolato relativo alle risorse non utilizzate nel corso del 2020 del c.d. "Fondone" e dei relativi specifici ristori che saranno oggetto dell'apposita certificazione Covid-19.

Fondo crediti di dubbia esigibilità

Il Revisore Unico ha verificato la **corretta** quantificazione del FCDE in base a quanto richiesto al punto 3.3 del principio contabile applicato 4.2. al D.Lgs.118/2011 e s.m.i..

Il Revisore Unico ha verificato che i crediti stralciati dal conto del bilancio non definitivamente prescritti sono:

- riportati nello stato patrimoniale (situazione patrimoniale semplificata) interamente svalutati
- indicati nell'allegato C al rendiconto tabella Fondo Svalutazione Crediti
- indicati nell'apposito allegato al rendiconto

N.B. Si ricorda che in sede di rendiconto non è prevista alcuna percentuale di abbattimento del FCDE.

Il FCDE accantonato nell'avanzo di amministrazione 2020 è pari a € 392.798,34.

Fondo anticipazione liquidità

L'ente non ha attivato il FAL.

Fondo contenzioso

Il risultato di amministrazione presenta un accantonamento per fondo rischi contenzioso per € 16.133,00, determinato secondo le modalità previste dal principio applicato alla contabilità finanziaria al punto 5.2 lettera h) e tenuto conto di quanto previsto dall'OIC 31 per la definizione della gradualità del rischio, per il pagamento di potenziali oneri derivanti da sentenze.

L'Organo di revisione ha verificato la congruità dell'accantonamento.

Fondo perdite aziende e società partecipate (eventuale)

Non ricorrano le condizioni ex art. 21 del TUSP, di conseguenza **non è stato accantonato** alcun importo.



L'Organo di revisione ha verificato la congruità dell'accantonamento.

Fondo indennità di fine mandato

Non è stato costituito il fondo per indennità di fine mandato.

4. LA GESTIONE DI COMPETENZA

Il saldo di competenza 2020, distinto tra parte corrente, capitale e saldo delle partite finanziarie è così riassunto:



O1) RISULTATO DI COMPETENZA DI PARTE CORRENTE		342.093,54
- Risorse accantonate di parte corrente stanziato nel bilancio dell'esercizio N	(-)	4.480,00
- Risorse vincolate di parte corrente nel bilancio	(-)	0,00
O2) EQUILIBRIO DI BILANCIO DI PARTE CORRENTE		337.613,54
- Variazione accantonamenti di parte corrente effettuata in sede di rendiconto'(+)/(-)	(-)	77.266,65
O3) EQUILIBRIO COMPLESSIVO DI PARTE CORRENTE		260.346,89
Z1) RISULTATO DI COMPETENZA IN C/CAPITALE		173.388,10
Z/1) Risorse accantonate in c/capitale stanziato nel bilancio dell'esercizio N	(-)	0,00
- Risorse vincolate in c/capitale nel bilancio	(-)	50.000,00
Z/2) EQUILIBRIO DI BILANCIO IN C/CAPITALE		123.388,10
- Variazione accantonamenti in c/capitale effettuata in sede di rendiconto'(+)/(-)	(-)	0,00
Z3) EQUILIBRIO COMPLESSIVO IN CAPITALE		123.388,10
SALDO PARTITE FINANZIARIE		
W1) RISULTATO DI COMPETENZA		515.481,64
Risorse accantonate stanziato nel bilancio dell'esercizio N		4.480,00
Risorse vincolate nel bilancio		50.000,00
W2/EQUILIBRIO DI BILANCIO		461.001,64
Variazione accantonamenti effettuata in sede di rendiconto		77.266,65
W3/EQUILIBRIO COMPLESSIVO		383.734,99

Il Revisore Unico ha verificato che il saldo:

W1 è positivo

W2 è positivo

L'andamento della gestione di competenza è così riassunto:

Entrate



ENTRATE	Previsioni iniziali	Previsioni definitive	Accertamenti	previsioni iniziali su definitive	accertamenti su previsioni
Titolo 1	2.022.500,00	2.006.396,40	2.035.876,41	99,2%	101,5%
Titolo 2	174.927,79	416.934,11	395.806,38	238,3%	94,9%
Titolo 3	444.100,00	361.641,57	383.128,82	81,4%	105,9%
Titolo 4	295.000,00	280.952,00	212.394,80	95,2%	75,6%
Titolo 5	0,00	0,00	0,00		
Titolo 6	0,00	0,00	0,00		
Titolo 7	0,00	0,00	0,00		
Titolo 9	645.500,00	645.500,00	413.202,25	100,0%	64,0%
TOTALE	3.582.027,79	3.711.424,08	3.440.408,66	103,6%	92,7%

Spese


USCITE	Previsioni iniziali	Previsioni definitive	Impegni	previsioni iniziali su definitive	impegni su previsioni definitive
Titolo 1	2.629.083,90	2.830.890,52	2.412.183,60	107,7%	85,2%
Titolo 2	180.000,00	1.061.045,63	440.412,98	589,5%	41,5%
Titolo 3	0,00	0,00	0,00		
Titolo 4	127.443,89	97.443,89	14.281,97	76,5%	14,7%
Titolo 5	0,00	0,00	0,00		
Titolo 7	645.500,00	645.500,00	413.202,23	100,0%	64,0%
TOTALE	3.582.027,79	4.634.880,04	3.280.080,78	129,4%	70,8%

Il Revisore Unico ha provveduto ad accertare l'equivalenza tra gli accertamenti e gli impegni di spesa dei capitoli relativi ai servizi per conto terzi e risultano essere equivalenti.

Il Revisore Unico ha verificato che il FPV **sia stato correttamente determinato** in sede di riaccertamento ordinario.

FONDO PLURIENNALE VINCOLATO	01/01/2020	31/12/2020
FPV di parte corrente	17.981,40	24.014,18
FPV di parte capitale	302.293,63	401.104,15
FPV per partite finanziarie	0,00	0,00
TOTALE	320.275,03	425.118,33

L'evoluzione del FPV è la seguente:



	2018	2019	2020
Fondo pluriennale vincolato corrente accantonato al 31.12	38.866,36	17.981,40	24.014,18
di cui FPV alimentato da entrate vincolate accertate in c/competenza	0,00	0,00	0,00
di cui FPV alimentato da entrate libere accertate in c/competenza per finanziare i soli casi ammessi dal principio contabile **	38.866,36	17.981,40	24.014,18
di cui FPV alimentato da entrate libere accertate in c/competenza per finanziare i casi di cui al punto 5.4a del principio contabile 4/2***	0,00	0,00	0,00
di cui FPV alimentato da entrate vincolate accertate in anni precedenti	0,00	0,00	0,00
di cui FPV alimentato da entrate libere accertate in anni precedenti per finanziare i soli casi ammessi dal principio contabile	0,00	0,00	0,00
di cui FPV da riaccertamento straordinario	0,00	0,00	0,00
di cui FPV da impegno di competenza parte conto corrente riguardanti gli incentivi per le funzioni tecniche di cui all'articolo 113 del d.lgs. 50 del 2016	0,00	0,00	0,00

L'alimentazione del FPV di parte capitale:

	2018	2019	2020
Fondo pluriennale vincolato c/capitale accantonato al 31.12	295.439,77	302.293,63	401.104,15
di cui FPV alimentato da entrate vincolate e destinate investimenti accertate in c/competenza	0,00	0,00	0,00
di cui FPV alimentato da entrate vincolate e destinate investimenti accertate in anni precedenti	295.439,77	302.293,63	401.104,15
di cui FPV da riaccertamento straordinario	0,00	0,00	0,00
di cui FPV da impegno di competenza parte conto capitale riguardanti gli incentivi per le funzioni tecniche di cui all'articolo 113 del d.lgs. 50 del 2016	0,00	0,00	0,00

Il FPV di parte corrente è così costituito:

Salario accessorio e premiante	24.014,18
Trasferimenti correnti	0,00
Incarichi a legali	0,00
Altri incarichi	0,00
Altro	0,00
Altre spese finanziate da entrate vincolate di parte corrente	0,00
Totale FPV 2020 spesa corrente	24.014,18

Il grado di realizzazione delle previsioni delle entrate di competenza è il seguente:

Entrate

Entrate	Previsione definitiva (competenza)	Accertamenti in c/competenza	Incassi in c/competenza	%
		(A)	(B)	Incassi/accert.ti in c/competenza
				(B/A*100)
Titolo I	2.006.396,40	2.035.876,41	1.795.828,27	88,21
Titolo II	416.934,11	395.806,38	326.289,04	82,44
Titolo III	361.641,57	383.128,82	265.511,09	69,30
Titolo IV	280.952,00	212.394,80	144.474,80	68,02
Titolo V	0,00	0,00	0,00	

Contributi per permessi di costruire:

Gli accertamenti negli ultimi tre esercizi hanno subito la seguente evoluzione:

CONTRIBUTI PERMESSI A COSTRUIRE E RELATIVE SANZIONI			
	2018	2019	2020
Accertamento	98.142,04	103.600,05	92.594,80
Riscossione	98.142,05	103.600,05	92.594,80

Sanzioni amministrative pecuniarie per violazione codice della strada

(artt. 142 e 208 D.Lgs. 285/92)

Le somme accertate negli ultimi tre esercizi hanno subito la seguente evoluzione:

SANZIONI AMMINISTRATIVE PECUNIARIE PER VIOLAZIONE CODICE DELLA STRADA			
	2018	2019	2020
accertamento	2.857,24	9.586,52	2.054,69
riscossione	2.857,24	9.586,52	2.054,69
%riscossione	100,00	100,00	100,00

L'ente ha provveduto all'invio della certificazione al Ministero dell'Interno.

Spese

La composizione delle spese per macroaggregati della spesa corrente e in c/capitale è la seguente:

Macroaggregati spesa corrente		2019	2020	variazione
101	redditi da lavoro dipendente	433.960,66	458.427,33	24.466,67
102	imposte e tasse a carico ente	34.052,04	37.090,70	3.038,66
103	acquisto beni e servizi	1.085.165,84	981.246,32	-103.919,52
104	trasferimenti correnti	731.456,47	828.512,54	97.056,07
105	trasferimenti di tributi	0,00	0,00	0,00
106	fondi perequativi	0,00	0,00	0,00
107	interessi passivi	70.926,85	61.021,29	-9.905,56
108	altre spese per redditi di capitale	0,00	0,00	0,00
109	rimborsi e poste correttive delle entrate	8.384,51	15.000,00	6.615,49
110	altre spese correnti	189.528,24	30.885,42	-158.642,82
TOTALE		2.553.474,61	2.412.183,60	-141.291,01

Macroaggregati spesa conto capitale		2019	2020	variazione
201	Tributi in conto capitale a carico dell'ente	0,00	0,00	0,00
202	Investimenti fissi lordi e acquisto di terreni	388.305,84	440.412,98	52.107,14
203	Contributi agli investimenti	0,00	0,00	0,00
204	Altri trasferimenti in conto capitale	0,00	0,00	0,00
205	Altre spese in conto capitale	5.000,00	0,00	-5.000,00
TOTALE		393.305,84	440.412,98	47.107,14

Spesa di personale

L'Organo di revisione ha verificato, anche in sede di rendiconto 2020, il rispetto del limite della spesa di personale di cui all'art. 1 comma 557-quater o 562 (enti inf. a 1000 ab.) della legge 296/2006, come si evince dalla seguente tabella:

	Media 2011/2013	2020
	2008 per enti non soggetti al patto	
Spese macroaggregato 101	519.413,51	458.427,33
Spese macroaggregato 103 formazione	366,67	2.610,00
Irap macroaggregato 102	37.997,95	37.090,70
Altre spese: reiscrizioni imputate all'esercizio successivo	0,00	0,00
Altre spese: da specificare segreteria convenzionata	40.492,09	35.000,00
Altre spese: da specificare.....	0,00	0,00
Altre spese: da specificare.....	0,00	0,00
Totale spese di personale (A)	598.270,22	533.128,03
(-) Componenti escluse (B)	102.124,20	104.169,02
(-) Altre componenti escluse:	0,00	0,00
di cui rinnovi contrattuali	0,00	0,00
(=) Componenti assoggettate al limite di spesa A-B	496.146,02	428.959,01

L'ente **risulta** aver approvato in via definitiva entro il 31/12/2020 il contratto per le risorse decentrate del personale dipendente anno 2020.

5. LA GESTIONE DELL'INDEBITAMENTO

Nella tabella seguente è dettagliato il debito complessivo:

TOTALE DEBITO CONTRATTO ⁽²⁾		
1) Debito complessivo contratto al 31/12/2019	+	1.732.477,12
2) Rimborsi mutui effettuati nel 2020	-	14.281,97
3) Debito complessivo contratto nell'esercizio 2020	+	0,00
TOTALE DEBITO	=	1.718.195,15

L'indebitamento dell'ente ha avuto la seguente evoluzione:

Anno	2018	2019	2020
Residuo debito (+)	1.972.476,31	1.854.035,86	1.732.477,12
Nuovi prestiti (+)	0,00	0,00	0,00
Prestiti rimborsati (-)	118.440,45	121.558,74	14.281,97
Estinzioni anticipate (-)			
Altre variazioni +/- (da specificare)	0,00		0,00
Totale fine anno	1.854.035,86	1.732.477,12	1.718.195,15
Nr. Abitanti al 31/12			
Debito medio per abitante	#DIV/0!	#DIV/0!	#DIV/0!

Gli oneri finanziari per ammortamento prestiti ed il rimborso degli stessi in conto capitale registra la seguente evoluzione:

Anno	2018	2019	2020
Oneri finanziari	76.339,32	70.926,85	61.021,29
Quota capitale	118.440,45	121.558,74	14.281,97
Totale fine anno	194.779,77	192.485,59	75.303,26

6. RAPPORTI CON ORGANISMI PARTECIPATI

Il Revisore Unico ha asseverato ai sensi dell'art.11, comma 6 lett. J del d.lgs.118/2011, i rapporti di debito/ credito con gli organismi partecipati.

Dal confronto non sono emerse **sono emerse criticità**.

7. LA CONTABILITÀ ECONOMICA-PATRIMONIALE

La contabilità economico-patrimoniale è di tipo conoscitivo. Nel caso di redazione della sola situazione patrimoniale semplificata ex DM 10/11/2020, il Revisore Unico ha verificato che l'ente abbia esercitato tale opzione con relativa indicazione sulla piattaforma BDAP.

La situazione patrimoniale dell'ente è la seguente:

STATO PATRIMONIALE	2020	2019	differenza
A) CREDITI vs.LO STATO ED ALTRE AMMINISTRAZIONI PUBBLICHE PER LA PARTECIPAZIONE AL FONDO DI DOTAZIONE	0,00	0,00	0,00
B) IMMOBILIZZAZIONI	10.127.986,71	7.601.076,80	2.526.909,91
C) ATTIVO CIRCOLANTE	2.848.003,43	2.485.531,46	362.471,97
D) RATEI E RISCONTI	0,00	0,00	0,00
TOTALE DELL'ATTIVO (A+B+C+D)	12.975.990,14	10.086.608,26	2.889.381,88
A) PATRIMONIO NETTO	9.157.910,50	6.069.384,16	3.088.526,34
B) FONDI PER RISCHI ED ONERI	25.093,00	21.013,00	4.080,00
C) TRATTAMENTO DI FINE RAPPORTO	0,00	0,00	0,00
D) DEBITI	3.792.986,64	3.996.211,10	-203.224,46
E) RATEI E RISCONTI E CONTRIBUTI AGLI INVESTIMENTI			0,00
TOTALE DEL PASSIVO (A+B+C+D+E)	12.975.990,14	10.086.608,26	2.889.381,88
TOTALE CONTI D'ORDINE			0,00

Ai fini della redazione è stato utilizzato il file xls messo a disposizione da Arconet compilando tutte le schede oppure indicare quali schede non sono state compilate.

I crediti includono o non includono i residui stralciati dal conto del bilancio interamente svalutati nella situazione patrimoniale.

I crediti sono conciliati con i residui attivi ed accertamenti pluriennali. I debiti sono conciliati o non sono conciliati con i residui passivi e gli impegni pluriennali.

Il Revisore Unico ha verificato che gli inventari sono stati aggiornati con riferimento al 31/12/2020.

8. RELAZIONE DELLA GIUNTA AL RENDICONTO

Il Revisore Unico prende atto che l'ente ha predisposto la relazione della giunta in aderenza a quanto previsto dall'articolo 231 del TUEL, secondo le modalità previste dall'art.11, comma 6 del d.lgs.118/2011 secondo quanto disposto con il DM 01/08/2019 al punto 13.10 dell'all.4/1. Che la stessa contenga i criteri di valutazione.

9. CONCLUSIONI

Tenuto conto di tutto quanto sopra esposto, si attesta la corrispondenza del rendiconto alle risultanze della gestione e si esprime giudizio positivo per l'approvazione del rendiconto dell'esercizio finanziario 2020.

IL REVISORE UNICO

